








SICHTSCHUTZWAND



Feldpfosten				
Länge (cm)	Stärke (cm)	Breite (cm)	Farbe	Gewicht (kg)
250	12	16		42.5
Eckpfosten				
Länge (cm)	Stärke (cm)	Breite (cm)	Farbe	Gewicht (kg)
250	12	16		42.0
Endpfosten				
Länge (cm)	Stärke (cm)	Breite (cm)	Farbe	Gewicht (kg)
250	12	16		48.0
Mittelstütze				
Länge (cm)	Ø (cm)		Farbe	Gewicht (kg)
50	10			3.7
Nut- und Federbretter				
Länge (cm)	Stärke (cm)	Breite (cm)	Farbe	Gewicht (kg)
190	3.8	13	  	8.7

